

TIMEX®

Enregistrez votre produit à
www.timex.com

W-232 766-095000 NA

MERCI D'AVOIR ACHETÉ VOTRE MONTRE TIMEX®.

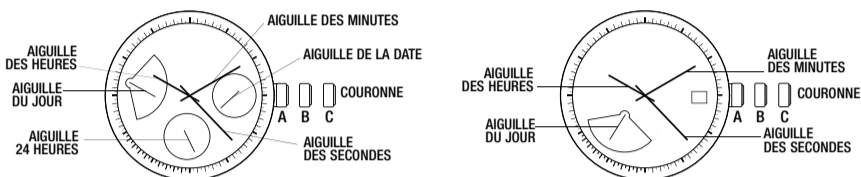
GARANTIE ÉTENDUE

Proposée aux États-Unis seulement. La garantie peut être prolongée pour une période additionnelle de 4 ans à compter de la date d'achat pour la somme de 5 \$. Vous pouvez effectuer ce paiement avec AMEX, Discover, Visa ou MasterCard en composant le 1-800-448-4639 durant les heures normales d'ouverture. Le paiement doit être effectué dans les 30 jours qui suivent l'achat. Indiquer les nom, adresse, numéro de téléphone, date d'achat et numéro de modèle à 5 chiffres. Il est également possible d'envoyer un chèque de 5 \$ US par courrier à : Timex Extended Warranty, P.O. Box 1676, Dept. EF, Little Rock, AR 72203.

Lire les instructions attentivement pour bien comprendre le fonctionnement de cette montre Timex®. **Il est possible que ce modèle ne présente pas toutes les fonctions décrites dans le dépliant.**

MISE EN MARCHÉ DE LA MONTRE

Retirer le capot de protection de la couronne et enfoncer celle-ci.



Pour simplifier, régler d'abord le jour et l'heure, puis régler la date.

RÉGLAGE DU JOUR ET DE L'HEURE

Tirer la couronne en position C. Tourner la couronne dans un sens ou dans l'autre jusqu'au jour et à l'heure corrects. L'aiguille des jours avance d'un jour à minuit au bout de chaque cycle de 24 heures complet. Pour finir, repousser la couronne en position A.

Option de réglage rapide (si la montre ne comporte pas d'aiguille 24 heures*) : Pour régler rapidement l'aiguille des jours, tirer la couronne en position intermédiaire B et la tourner dans le sens des aiguilles d'une montre jusqu'au jour correct. Pour finir, repousser la couronne en position A.

Tenir compte du moment de la journée (matin ou soir) pour s'assurer que la date change à minuit et non à midi (*voir « Aiguille 24 heures » ci-dessous).

RÉGLAGE DE LA DATE

Tirer la couronne en position intermédiaire B et la tourner dans le sens inverse des aiguilles d'une montre jusqu'à la date correcte. Pour finir, repousser la couronne en position A.

Les mois comptant moins de 31 jours, ajuster la date en fin de mois.

AIGUILLE 24 HEURES*

L'**AIGUILLE 24 HEURES** indique l'heure sur un cadran de 24 heures. Lors du réglage de la montre, cette aiguille permet de distinguer le matin du soir. Par exemple, lorsque les aiguilles des heures et des minutes indiquent 10 du soir, l'aiguille 24 heures indique 22. À 10 heures du matin, l'aiguille 24 heures indique 10.

*La fonction 24 heures n'est pas proposée sur tous les styles de montre

AJUSTEMENT DU BRACELET

BRACELET À FERMOIR DÉPLIANT

Trouver la barrette à ressort qui attache le bracelet au fermoir. À l'aide d'un outil pointu (Fig. 1), enfoncer la barrette et pivoter délicatement le bracelet pour le dégager. Déterminer la taille du poignet puis introduire la barrette à ressort dans l'orifice inférieur correspondant (Fig. 2). Enfoncer la barrette, l'aligner sur l'orifice supérieur puis la relâcher pour la mettre en place (Fig. 3).



Fig. 1

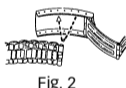


Fig. 2

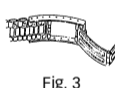


Fig. 3

DÉMONTAGE DE MAILLONS DU BRACELET

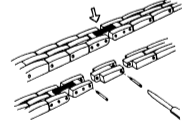
Démontage de maillons : Placer le bracelet verticalement et introduire un outil pointu dans l'ouverture du maillon. Pousser fortement la goupille dans le sens de la flèche jusqu'à détacher le maillon (les goupilles sont conçues pour résister à l'extraction). Répéter jusqu'à ce que le nombre souhaité de maillons soit démonté.



Remontage : Mettre les pièces du bracelet en place. Pousser la goupille dans le maillon dans le sens opposé à la flèche. Enfoncer la goupille jusqu'à ce qu'elle ne dépasse plus du bracelet.

BRACELET À MAILLONS MASSIFS

Démontage de maillons : À l'aide d'un très petit tournevis, extraire les vis en tournant dans le sens inverse des aiguilles d'une montre. Répéter jusqu'à ce que le nombre souhaité de maillons soit démonté. Ne pas démonter les maillons attachés au fermoir.



Remontage : Mettre les pièces du bracelet en place et introduire la vis du côté où elle a été extraite. La tourner dans le sens des aiguilles d'une montre jusqu'à ce qu'elle ne dépasse plus du bracelet.

ÉTANCHÉITÉ

Si la montre est étanche, la profondeur maximale ou le symbole (∞) est indiqué.

Profondeur d'étanchéité	Pression de l'eau sous la surface en p.s.i.a.*
30m/98 (ft/pi)	60
50m/164(ft/pi)	86
100m/328(ft/pi)	160

*livres par pouce carré (abs.)

ATTENTION : POUR PRÉSERVER L'ÉTANCHÉITÉ, NE PAS ENFONCER LES BOUTONS SOUS L'EAU.

1. La montre est étanche aussi longtemps que le verre, les boutons et le boîtier sont intacts.
2. La montre n'est pas conçue pour la plongée. Ne pas l'utiliser dans ces conditions.
3. Rincer la montre à l'eau douce après tout contact avec l'eau de mer.

PILE

Timex recommande fortement de faire changer la pile par un détaillant ou un bijoutier.

Le type de pile est indiqué au dos de la montre. S'il est présent, appuyer sur le bouton « internal reset » (remise à zéro interne) après avoir remplacé la pile. L'estimation de la durée de vie de la pile est basée sur certaines hypothèses quant à l'usage ; la durée réelle peut varier selon l'utilisation de la montre.

NE PAS JETER LA PILE AU FEU. NE PAS RECHARGER LA PILE. GARDER LES PILES HORS DE LA PORTÉE DES ENFANTS.

GARANTIE INTERNATIONALE TIMEX

(GARANTIE LIMITÉE – É.-U. – PRIÈRE DE SE REPORTER À LA COUVERTURE DU LIVRET D'INSTRUCTION
POUR LES MODALITÉS DE L'OFFRE DE GARANTIE PROLONGÉE)

Votre montre TIMEX® est garantie contre les défauts de fabrication par Timex Corporation pour une période d'UN AN, à compter de la date d'achat. Timex ainsi que ses filiales du monde entier honoreront cette garantie internationale.

Timex se réserve le droit de réparer votre montre en y installant des composants neufs ou révisés, ou bien de la remplacer par un modèle identique ou similaire. **IMPORTANT — CETTE GARANTIE NE COUVRE PAS LES DÉFAUTS OU L'ENDOMMAGEMENT DE VOTRE MONTRE :**

- 1) après l'expiration de la période de garantie ;
- 2) si la montre n'a pas été achetée initialement chez un revendeur Timex agréé ;
- 3) résultant de travaux de réparation non effectués par Timex ;
- 4) s'il s'agit d'un accident, falsification ou abus ;
- 5) s'il s'agit du verre ou cristal, du bracelet ou brassard, du boîtier, des accessoires ou de la pile. Le remplacement de ces pièces peut vous être facturé par Timex.

CETTE GARANTIE AINSI QUE LES RECOURS PRÉVUS DANS LES PRÉSENTES SONT EXCLUSIFS ET REMPLACENT TOUTE AUTRE GARANTIE EXPRESSE OU IMPLICITE, Y COMPRIS TOUTE GARANTIE IMPLICITE DE QUALITÉ MARCHANDE ET D'ADAPTATION À UN USAGE PARTICULIER. TIMEX N'EST RESPONSABLE D'AUCUN DOMMAGE PARTICULIER, ACCESSOIRE OU INDIRECT. Certains états ou provinces n'autorisent pas les limitations de garanties implicites et n'autorisent pas les exclusions ou limitations pour des dommages, auquel cas lesdites limitations pourraient ne pas vous concerner. Les modalités de la présente garantie vous donnent des droits légaux précis et vous pouvez également vous prévaloir d'autres droits qui varient d'un état ou d'une province à l'autre.

Pour obtenir le service garanti, retourner la montre à Timex, à une de ses filiales ou au détaillant Timex où il a été acheté. Inclure un coupon de réparation original dûment rempli ou, aux É.-U. et au Canada, le coupon original ou une déclaration écrite comprenant votre nom, adresse, numéro de téléphone ainsi que la date et le lieu d'achat. Veuillez inclure la somme suivante avec votre montre pour couvrir les frais de poste et de manutention (ce ne sont pas des frais de réparation) : un chèque ou mandat de 7,00 \$ É.U. aux États-Unis, de 6,00 \$ CAN au Canada et de 2,50 £ au Royaume-Uni. Dans les autres pays, Timex vous facturera les frais de poste et de manutention. N'INCLUEZ JAMAIS DANS VOTRE ENVOI UN BRACELET SPÉCIAL OU AUTRE ARTICLE AYANT UNE VALEUR SENTIMENTALE.

Aux É.-U. veuillez composer le 1-800-448-4639 pour plus de renseignements sur la garantie. Au Canada, composer le 1-800-263-0981. Au Brésil, composer le +55 (11) 5572 9733. Au Mexique, composer le 01-800-01-060-00. En Amérique centrale, les Caraïbes, les Bermudes et les Bahamas, composer le (501) 370-5775 (É.-U.). En Asie, composer le 852-2815-0091. Au R.U., composer le 44 020 8687 9620. Au Portugal, composer le 351 212 946 017. En France, composer le 33 3 81 63 42 00. En Allemagne, composer le 49 7 231 494140. Au Moyen-Orient et en Afrique, composer le 971-4-310850. Dans les autres régions, veuillez contacter votre détaillant ou distributeur Timex pour des renseignements sur la garantie. Au Canada, aux É.-U. et en certains autres endroits, les détaillants Timex participants peuvent vous faire parvenir un emballage pré-adressé et pré-affranchi pour vous faciliter l'envoi de la montre à l'atelier de réparation.

©2006 Timex Corporation. TIMEX est une marque déposée de Timex Corporation.