

TIMEX®

Registre su producto en
www.timex.com

W-232 766-095000 NA

GRACIAS POR LA COMPRA DE SU RELOJ TIMEX®.

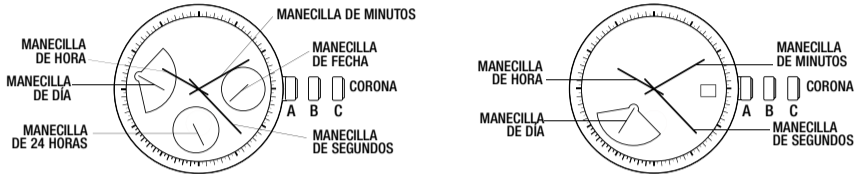
GARANTÍA EXTENDIDA

Disponible solamente en EUA. Extienda su garantía por 4 años más a partir de la fecha de compra por \$5. Puede pagar con AMEX, Discover, Visa o MasterCard llamando al 1 800-448-4639 en horas normales de oficina. El pago deberá efectuarse dentro de los 30 días siguientes a la fecha de compra. Indique el nombre, dirección, número de teléfono, fecha de compra y número de modelo (5 dígitos). También puede enviar un cheque de \$5 por correo a: Timex Extended Warranty, P.O. Box 1676, Dept. EF, Little Rock, AR 72203.

Por favor lea atentamente las instrucciones para saber cómo funciona su reloj Timex®. **Su reloj tal vez no posea todas las funciones descritas en este folleto.**

INICIE EL RELOJ

Quite el protector de la corona y pulse hacia adentro.



Para facilitar la operación, primero ajuste el día y la hora, después la fecha.

PROGRAME DÍA Y HORA

Saque la corona hasta la posición C. Gírela en sentido horario o antihorario para avanzar o corregir día y hora. La manecilla de día avanzará 1 día a la medianoche por cada ciclo completo de 24 horas. Cuando termine, empuje la corona de vuelta a la posición A.

Programación rápida (Si su reloj **no tiene** una manecilla de 24 horas*): puede hacer un ajuste rápido de la manecilla de día sacando la corona hasta la posición B y girándola en sentido horario hasta el día correcto. Cuando termine, empuje la corona de vuelta a la posición A.

Fíjese en el momento correcto del día (A.M. o P.M.) para asegurar que la fecha cambie a la medianoche en lugar de hacerlo al mediodía. (*ver "manecilla de 24 horas", abajo)

PROGRAME LA FECHA

Saque la corona hasta la posición B en el medio y gírela en sentido antihorario hasta la fecha correcta. Cuando termine, empuje la corona de vuelta a la posición A.

Para meses de menos de 31 días, ajuste de nuevo la fecha al terminar el mes.

MANECILLA DE 24 HORAS*

LA **MANECILLA DE 24 HORAS** señala la hora en curso en escala de 24 horas. Al programar el reloj, esta manecilla puede ayudar a determinar A.M. o P.M. Por ejemplo, cuando la manecilla horaria y de minutos indican las 10 P.M., la manecilla de 24 horas indicaría las "22". A las 10 A.M., la manecilla de 24 horas indicaría las "10".

*No todos los estilos de relojes ofrecen la función de 24 horas

AJUSTE DE LA PULSERA

PULSERA CON BROCHE PLEGABLE

Localice la barra de resorte que conecta la pulsera al broche. Utilizando una herramienta puntiaguda (Fig. 1), empuje hacia dentro la barra de resorte y gire suavemente la pulsera para desacoplarla. Determine el tamaño de la muñeca y después introduzca la barra de resorte en el agujero inferior correcto (Fig. 2). Empuje hacia abajo la barra de resorte, alinéela con el agujero superior y suéltela para que encaje en su sitio (Fig.3).



Fig. 1

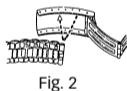


Fig. 2

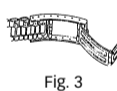


Fig. 3

REMOCIÓN DE ESLABONES DE LA PULSERA

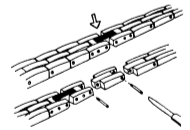
Cómo quitar los eslabones: Coloque la pulsera en posición vertical e introduzca la herramienta puntiaguda en la abertura del eslabón. Empuje el pasador con fuerza en el sentido de la flecha hasta que el eslabón se suelte (los pasadores están diseñados para ser difíciles de quitar). Repita el procedimiento hasta que haya quitado el número deseado de eslabones.



Reensamblaje: Vuelva a unir las piezas de la pulsera. Empuje el pasador de vuelta al interior del eslabón en sentido contrario al indicado por la flecha. Presione hacia abajo el pasador hasta que se acople firmemente en la pulsera y quede a ras.

PULSERA DE ESLABONES MACIZOS

Cómo quitar los eslabones: Utilizando un destornillador muy pequeño, quite los tornillos girándolos en sentido contrario al de las manecillas del reloj. Repita el procedimiento hasta que haya quitado el número deseado de eslabones. No quite los eslabones adyacentes al broche.



Reensamblaje: Vuelva a unir las piezas de la pulsera e introduzca el tornillo en el extremo de la abertura de donde se quitó. Gire el tornillo en el sentido de las manecillas del reloj hasta que esté apretado y a ras con la pulsera.

RESISTENCIA AL AGUA

Si su reloj es resistente al agua, se indicarán los metros o aparecerá el símbolo (∞).

Profundidad de Resistencia al Agua	Presión del agua por debajo de la superficie, en p.s.i.a.*
30m/98pies	60
50m/164pies	86
100m/328pies	160

*libras por pulgada cuadrada absoluta

ADVERTENCIA: PARA MANTENER LA RESISTENCIA AL AGUA, NO PULSE NINGÚN BOTÓN BAJO EL AGUA.

1. El reloj es resistente al agua solamente mientras el cristal, los botones y la caja permanezcan intactos.
2. El reloj no es un reloj de buzo y no debe utilizarse para bucear.
3. Enjuague el reloj con agua fresca después de haber estado expuesto al agua salada.

PILA

Timex recomienda encarecidamente que un minorista o un joyero cambien la pila. El tipo de pila está indicado al respaldo de la caja. Si existiera, pulse el interruptor interno de reinicio después de reemplazar la pila. Las estimaciones de duración de la pila se basan en ciertas suposiciones relacionadas con el uso; la duración de la pila puede variar dependiendo del uso real.

NO TIRE LA PILA AL FUEGO. NO LA RECARGUE. MANTENGA LAS PILAS SUELTAS FUERA DEL ALCANCE DE LOS NIÑOS.

GARANTÍA INTERNACIONAL DE TIMEX

(GARANTÍA LIMITADA EN EUA – VEA LA PARTE DELANTERA DEL FOLLETO DE INSTRUCCIONES
RESPECTO A LOS TÉRMINOS DE LA OFERTA DE GARANTÍA PROLONGADA)

Timex Corporation garantiza su reloj TIMEX® contra defectos de fabricación por un período de UN AÑO a partir de la fecha de compra original. Timex y sus sucursales en todo el mundo respaldan esta Garantía Internacional.

Cabe aclarar que Timex tiene la libertad de optar por reparar el reloj con componentes nuevos o reacondicionados e inspeccionados, y también podría optar por reemplazarlo por un modelo idéntico o similar. **IMPORTANTE — OBSERVE POR FAVOR QUE ESTA GARANTÍA NO CUBRE DEFECTOS O DAÑOS A SU RELOJ:**

- 1) después de vencido el plazo de la garantía;
- 2) si el reloj inicialmente no se compró a un distribuidor autorizado de Timex;
- 3) si las reparaciones efectuadas no las hizo Timex;
- 4) si son consecuencia de accidentes, manipulación no autorizada o abuso; y

5) por cristal, correa o pulsera, caja, accesorios o pila. Timex podría cobrar por el cambio de cualquiera de estas partes.

ESTA GARANTÍA SE OFRECE EN FORMA EXCLUSIVA Y EN LUGAR DE CUALQUIER OTRA GARANTÍA, SEA EXPRESA O IMPLÍCITA, INCLUSIVE TODA GARANTÍA IMPLÍCITA PARA FINES COMERCIALES O DE ADECUACIÓN A FINES PARTICULARES. TIMEX NO ASUME NINGUNA RESPONSABILIDAD POR PERJUICIOS DIRECTOS, INDIRECTOS NI ESPECIALES. En ciertos países y estados no se permiten limitaciones de las garantías implícitas ni exclusiones o limitaciones de perjuicios, por lo cual las limitaciones mencionadas anteriormente podrían no aplicarse en su caso particular. Esta garantía le otorga derechos establecidos por ley, pero usted también podría tener otros derechos que difieren de un país a otro, o de un estado a otro.

Para solicitar los servicios incluidos en la garantía, devolver el reloj a Timex, a una de sus sucursales o al comercio minorista adonde se compró el reloj, adjuntando el Cupón de Reparación que originalmente viene con el mismo. En EUA y Canadá se puede adjuntar el original del Cupón de Reparación del Reloj o una nota en la que figure su nombre, domicilio, número de teléfono y fecha y lugar de compra. Para cubrir el costo de envío, adjunte el siguiente importe (este importe no es para el pago de la reparación): En EUA, un cheque o giro por valor de US \$ 7.00 (dólares estadounidenses); en Canadá, un cheque certificado o giro por valor de CAN \$6.00 (dólares canadienses); en el Reino Unido, un cheque certificado o giro por valor de UK £ 2.50 (libras). En otros países, Timex se encargará de cobrarle el importe por gastos de envío. NUNCA INCLUYA CON EL RELOJ UNA MALLA O BANDA ESPECIAL NI NINGÚN OTRO ARTÍCULO DE VALOR PERSONAL.

En EUA, por favor llame al 1-800-448-4639 para obtener información adicional sobre la garantía. En Canadá, llamar al número 1-800-263-0981. En Brasil, al +55 (11) 5572 9733. En México, al 01-800-01-060-00. En América Central, Países del Caribe, Bermuda y Bahamas, al (501) 370-5775 (EUA). En Asia, al 852-2815-0091. En el Reino Unido, al 44 020 8687 9620. En Portugal, al 351 212 946 017. En Francia, al 33 3 81 63 42 00. En Alemania, al 49 7 231 494140. En Medio Oriente y África, al 971-4-310850. En otras áreas, consulte al vendedor local de Timex o al distribuidor de Timex sobre la garantía. En Canadá, EUA y en otros lugares, algunos distribuidores de Timex podrían proporcionarle un sobre con la dirección y el franqueo previamente pagado para que envíe el reloj a reparación.

©2006 Timex Corporation. TIMEX es una marca comercial registrada de Timex Corporation.