

LE AGRADECEMOS LA COMPRA DE SU RELOJ TIMEX.

Le rogamos lea atentamente las instrucciones para poner en funcionamiento su reloj Timex. Es posible que su modelo no tenga todas las características descritas en este folleto.

FUNCIONES

• Visualización de hora y fecha • Alarma diaria • Temporizador de cuenta regresiva de 10 horas • Cronógrafo de 99 vueltas • Registro de 8 vueltas • Señal acústica cada hora

OPERACIONES BÁSICAS



Pulse **MODE** para recorrer las modalidades de CRONÓGRAFO, TEMPORIZADOR y ALARMA. Pulse **INDIGLO** para iluminar la cara del reloj. En cualquier modo, pulse **MODE** para ver la hora. Pulse cualquier botón para silenciar la señal acústica de la alarma o del temporizador.

HORA ANÁLOGA

Tire de la **CORONA** y gírela para ajustar las manecillas de HORA y MINUTOS.

HORA Y FECHA

- Pulse y sostenga **SET**. Los dígitos de los SEGUNDOS parpadearán.
- Pulse **SPLIT/RESET** para poner los SEGUNDOS a cero.
- Pulse **MODE** para seleccionar HORAS.
- Pulse **SPLIT/RESET** para avanzar los dígitos. Recorra 12 horas para fijar AM (mañana) o PM (tarde).
- Pulse **MODE** para seleccionar MINUTOS, pulse **SPLIT/RESET** para avanzar.
- Repita el procedimiento para ajustar MES, FECHA, DÍA y la visualización horaria de 12 o 24 horas.
- Pulse **SET** cuando haya acabado.

CRONÓGRAFO

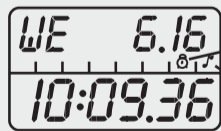
- Pulse **MODE** hasta que aparezca CHRONO (CRONÓGRAFO).
- Pulse **START/STOP** para iniciarlo.
- Pulse **SPLIT/RESET** para registrar el tiempo de vuelta. La pantalla pausa.
- Pulse **MODE** para reanudar la visualización del tiempo parcial y de vuelta (automática después de 10 segundos).
- Pulse **START/STOP** para pausar el cronógrafo.
- Pulse **START/STOP** para reanudarlo.
- Pulse **START/STOP** para detenerlo.
- Cuando el conteo se detiene, pulse **SPLIT/RESET** varias veces para revisar los últimos ocho tiempos parciales y de vuelta.
- Pulse y sostenga **SPLIT/RESET** para poner el cronógrafo a cero.

TEMPORIZADOR DE CUENTA REGRESIVA

- Pulse **MODE** hasta que TIMER aparezca.
- Pulse **SPLIT/RESET** para seleccionar la operación del temporizador (Conteo Regresivo y Parar; Conteo Regresivo y Repetir; Conteo Regresivo e Iniciar el cronógrafo).
- Pulse **SET**. Los dígitos de la HORA parpadearán. Pulse **SPLIT/RESET** para avanzar los dígitos.
- Pulse **MODE** para seleccionar DECENAS de MINUTOS. Pulse **SPLIT/RESET** para avanzar.
- Repita el procedimiento para ajustar MINUTOS, DECENAS de SEGUNDOS y SEGUNDOS.
- Pulse **SET** cuando haya acabado.
- Pulse **START/STOP** para iniciar el temporizador.
- Pulse **START/STOP** para pausar, pulse de nuevo para reanudar.
- Cuando el temporizador se detiene, pulse **SPLIT/RESET** para poner el temporizador a cero. El reloj sonará cuando el conteo llegue a cero.

ALARMA Y SEÑAL ACÚSTICA

- Pulse **MODE** hasta que aparezca ALARM.
 - Pulse **SET** para seleccionar HORAS. Los dígitos parpadearán.
 - Pulse **SPLIT/RESET** para avanzar los dígitos. Recorra 12 horas para fijar AM (mañana) o PM (tarde).
 - Pulse **MODE** para seleccionar DECENAS de MINUTOS.
 - Pulse **SPLIT/RESET** para avanzar. Repita el procedimiento para MINUTOS.
 - Pulse **SET** cuando haya acabado.
 - Pulse **START/STOP** para activar o desactivar la alarma.
 - Pulse **SPLIT/RESET** para activar o desactivar la señal acústica.
- Cuando llegue la hora de la alarma, el reloj sonará durante 20 segundos o hasta que se pulse cualquier botón. La alarma se repetirá cada 24 horas hasta que sea desactivada.




Alarma activada
Señal acústica activada

LUZ NOCTURNA INDIGLO® CON NIGHT-MODE®

- Pulse **INDIGLO** para activar la luz. La tecnología electroluminiscente utilizada en la luz nocturna INDIGLO® ilumina toda la cara del reloj por la noche y en condiciones de poca luz.
- Pulse y sostenga **INDIGLO** durante tres segundos (sonará una señal acústica) para activar o desactivar el modo nocturno NIGHT-MODE®.
- Mientras está en el modo NIGHT-MODE®, pulse cualquier botón para iluminar la cara del reloj durante 3 segundos.

RESISTENCIA AL AGUA Y A GOLPES

Si su reloj es resistente al agua, se indicarán los metros o aparecerá el símbolo ().

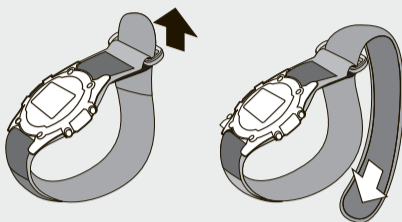
Profundidad de Resistencia al Agua	Presión bajo la superficie del agua en p.s.i.a.*
30m/98pies	60
50m/164pies	86
100m/328pies	160

*libras por pulgada cuadrada absoluta

ADVERTENCIA: PARA MANTENER LA RESISTENCIA AL AGUA, NO PULSE NINGÚN BOTÓN BAJO EL AGUA.

1. El reloj es resistente al agua solamente mientras el cristal, los botones y la caja permanezcan intactos.
2. El reloj no es un reloj de submarinista y no debe utilizarse para realizar submarinismo.
3. Enjuague el reloj con agua dulce después de haber estado expuesto al agua salada.
4. La resistencia a los golpes estará indicada en la cara del reloj o en la parte de atrás de la caja. Los relojes están diseñados para pasar la prueba ISO de resistencia a los golpes. Sin embargo, se debe tener cuidado para evitar dañar el cristal.

AJUSTE DE CORREA FASTWRAP®



PILA

Timex recomienda encarecidamente que un minorista o un joyero cambien la pila. Si procede, pulse el botón de restablecimiento cuando cambie la pila. El tipo de pila se indica en la parte de atrás de la caja. Las estimaciones de duración de la pila se basan en ciertas suposiciones relacionadas con el uso; la duración de la pila puede variar dependiendo del uso real.

NO TIRE LA PILA AL FUEGO. NO LA RECARGUE. MANTENGA LAS PILAS SUELTAS FUERA DEL ALCANCE DE LOS NIÑOS.

GARANTÍA INTERNACIONAL TIMEX

(Garantía limitada USA - Lea por favor el folleto de instrucciones para los detalles de la Oferta de extensión de la Garantía).

Su reloj TIMEX está garantizado contra cualquier defecto de fabricación por TIMEX Corporation durante un período de UN AÑO a partir de la fecha de compra. TIMEX y sus compañías subsidiarias en todo el mundo aceptarán esta Garantía Internacional.

TIMEX notifica que, a nuestra discreción, su reloj será reparado con piezas nuevas o reacondicionado totalmente con componentes debidamente revisados o será cambiado por otro reloj idéntico o similar. **IMPORTANTE: ESTA GARANTÍA NO CUBRE LOS SIGUIENTES DEFECTOS O FALTAS DE SU RELOJ:**

1. Si el período de garantía ha vencido.
2. Si su reloj no ha sido comprado en una agencia o tienda oficial TIMEX.
3. Si su reloj ha sido manipulado fuera del Servicio Técnico Oficial TIMEX.
4. Si su reloj evidencia pruebas de golpes, accidentes o abusos.
5. Si el cristal, correa, caja, pila o accesorios aparecen dañados o gastados. En estos casos TIMEX efectuará la reparación y facturará su costo.

ESTA GARANTÍA Y LOS DERECHOS Y ACCIONES CONTENIDOS EN EL PRESENTE SON EXCLUSIVOS Y SUSTITUYEN A TODAS LAS DEMÁS GARANTÍAS, EXPRESAS O IMPLÍCITAS, INCLUYENDO CUALESQUIERA GARANTÍAS IMPLÍCITAS DE COMERCIALIZACIÓN O ADECUACIÓN PARA UN PROPÓSITO PARTICULAR. TIMEX NO ES RESPONSABLE DE CUALQUIER DAÑO ESPECIAL, INCIDENTAL O EVENTUALES. Algunos países y estados no permiten limitaciones sobre garantías implícitas y no permiten exclusiones o limitaciones sobre daños, por lo tanto estas limitaciones pueden no corresponderle a usted. Esta garantía le ofrece derechos legales específicos y usted también puede tener otros derechos que varían de país en país y de estado a estado.

Para obtener servicio cubierto por la garantía, por favor envíe su reloj a Timex, una de sus filiales o a la tienda donde compró el reloj, conjuntamente con un Cupón de Reparación de Reloj original completado, o en los EE.UU. y Canadá solamente, el Cupón de Reparación de reloj original completado o una declaración escrita indicando su nombre, dirección, número de teléfono y fecha y lugar de la compra. Sírvase incluir lo siguiente con su reloj para cubrir el franqueo y gastos administrativos (esto no es un cargo de reparación): un cheque o giro postal de US\$7 en los EE.UU., un cheque o giro postal de US\$6.00 en Canadá; y un cheque o giro postal de UK£2.50 en el Reino Unido y en otros países. Timex le cobrará por franqueo y gastos administrativos. NUNCA INCLUYA UNA CORREA DE RELOJ ESPECIAL O CUALQUIER OTRO ARTÍCULO DE VALOR PERSONAL EN EL ENVÍO.

Para los EE.UU. llame por favor al 1-800-448-4639 para información adicional de su garantía. Para Canadá llame al 1-800-263-0981. Para Brasil llame al 0800-168787. Para México 01-800-01-060-00. Para América Central, Caribe, Bermudas y Bahamas llame al (501) 370-5775 (US). Para Asia llame al 852-2815-0091. Para el Reino Unido, llame al 44 208 687 9620. Para Portugal, llame al 351 212 946 017. Para Francia, llame al 33 3 81 63 42 00. Para Alemania, llame al +43 662 88 92130. Para el Medio Oriente y África, llame al 971-4-310850. Para otras regiones, si desea información sobre la garantía, por favor comuníquese con el representante de Timex o el distribuidor de Timex de su zona. En los EE.UU. y otros países, las tiendas autorizadas TIMEX le podrán informar y facilitar pagos postales o sobres para envíos especiales de reparación de relojes TIMEX y ayudarle a conseguir dicho servicio de fábrica.