

MERCI D'AVOIR ACHETÉ CETTE MONTRE TIMEX.

Lire les instructions avec attention pour bien comprendre le fonctionnement de cette montre Timex. **Il est possible que ce modèle ne présente pas toutes les fonctions décrites dans le dépliant.**

FONCTIONS

• Affichage de la date et de l'heure • Alarme quotidienne • Minuterie 24 heures • Chronomètre

OPÉRATIONS DE BASE




Appuyer sur **MODE** pour afficher successivement les modes CHRONO, ALARM et TIMER (minuterie). Appuyer sur **INDIGLO** pour illuminer la face de la montre. Dans tout mode, appuyer sur **MODE** pour afficher l'heure. Appuyer sur tout bouton pour arrêter les bips de l'alarme ou de la minuterie.


HEURE ET DATE

- Tenir **SET** enfoncé. Les chiffres des HEURES clignent.
 - Appuyer sur **START/STOP** ou sur **DATE** pour changer les chiffres des heures. Faire défiler 12 heures pour alterner entre AM (matin) et PM (après-midi).
 - Appuyer sur **MODE** pour sélectionner les MINUTES.
 - Appuyer sur **START/STOP** ou sur **DATE** pour changer.
 - Répéter pour régler le MOIS, la DATE, le JOUR, l'affichage de l'heure sur 12 ou 24 heures et l'affichage de la date JOUR-MOIS ou MOIS-JOUR.
 - Appuyer sur **SET** pour valider.
- Appuyer sur **DATE** pour afficher la date. Appuyer une nouvelle fois pour afficher l'heure.

CHRONOMÈTRE


- Appuyer sur **MODE** jusqu'à afficher CHRONO.
- Appuyer sur **START/STOP** pour démarrer.  indique que le chronomètre est en marche.
- Appuyer sur **DATE** pour afficher le temps au tour (Lap) ou intermédiaire (Split). La pause de l'affichage dure 7 secondes.
- Appuyer sur **START/STOP** pour marquer une pause.
- Appuyer sur **START/STOP** pour redémarrer.
- Lorsque que le chronométrage est arrêté, tenir **DATE** enfoncé pour remettre le chronomètre à zéro.

ALARME

- Appuyer sur **MODE** jusqu'à afficher ALARM.
- Tenir **SET** enfoncé pour sélectionner les HEURES. Les chiffres clignent.
- Appuyer sur **START/STOP** ou sur **DATE** pour changer les chiffres des heures. Faire défiler 12 heures pour alterner entre AM (matin) et PM (après-midi).
- Appuyer sur **MODE** pour sélectionner les MINUTES.
- Appuyer sur **START/STOP** ou sur **DATE** pour changer. Appuyer sur **SET** pour valider.
- Appuyer sur **START/STOP** pour activer ou désactiver l'alarme.  indique que l'alarme est activée.

À l'heure fixée pour l'alarme, la montre sonne et le mode d'affichage INDIGLO® clignote pendant 20 secondes ou jusqu'à ce qu'un des boutons soit enfoncé. L'alarme se répète toutes les 24 heures jusqu'à ce qu'elle soit désactivée.


MINUTERIE

- Appuyer sur **MODE** jusqu'à afficher TIMER.
 - Tenir **SET** enfoncé pour sélectionner les HEURES. Les chiffres clignent.
 - Appuyer sur **START/STOP** ou sur **DATE** pour changer les chiffres.
 - Appuyer sur **MODE** pour sélectionner les MINUTES. Appuyer sur **START/STOP** ou sur **DATE** pour changer.
 - Répéter pour régler les SECONDES.
 - Appuyer sur **SET** pour valider.
 - Appuyer sur **START/STOP** pour démarrer le compte à rebours.  indique que la minuterie est en marche.
 - Appuyer sur **START/STOP** pour marquer une pause, appuyer une nouvelle fois pour redémarrer.
 - Lorsque que la minuterie est arrêtée, tenir **DATE** enfoncé pour ramener la minuterie au début.
 - Tenir **SET** enfoncé pour régler une nouvelle durée de compte à rebours.
- La montre émet un bip à la fin du compte à rebours.

VEILLEUSE INDIGLO® À FONCTION NIGHT-MODE®

- Appuyer sur **INDIGLO** pour activer l'éclairage. La technologie électroluminescente utilisée dans la veilleuse INDIGLO® permet d'illuminer la face de la montre la nuit et dans des conditions de faible éclairage.
- Tenir **INDIGLO** enfoncé pendant trois secondes (jusqu'au bip sonore) pour activer ou désactiver la fonction NIGHT-MODE®.
- Dans NIGHT-MODE®, appuyer sur tout bouton pour illuminer la montre pendant 3 secondes.

ÉTANCHÉITÉ

Si la montre est étanche, la profondeur maximale ou le symbole () est indiqué.

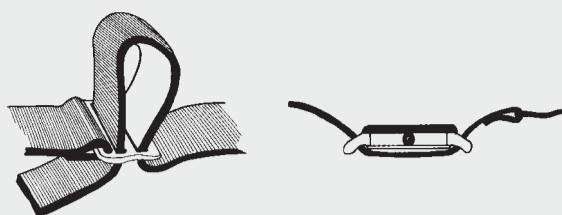
Profondeur d'étanchéité	Pression de l'eau sous la surface en p.s.i.a.*
30 m/98 pi	60

*livres par pouce carré (abs.)

MISE EN GARDE : POUR PRÉSERVER L'ÉTANCHÉITÉ, NE PAS ENFONCER LES BOUTONS SOUS L'EAU.

- La montre est étanche aussi longtemps que le verre, les boutons et le boîtier sont intacts.
- La montre n'est pas conçue pour la plongée. Ne pas l'utiliser dans ces conditions.
- Rincer à l'eau douce après tout contact avec l'eau de mer.

BRACELET ÉLASTIQUE



Les montres pour enfants Timex comportent un bracelet ajustable en tissu extensible lavable. Pour ajuster le bracelet :

1. Passer l'extrémité du bracelet élastique à travers la première ouverture de la boucle puis, vers le bas, à travers la seconde ouverture.
2. Ajuster le bracelet à la longueur souhaitée.

PILE

Timex recommande fortement de faire changer la pile par un détaillant ou un bijoutier.

Le cas échéant, appuyer sur le bouton de remise à zéro lors du changement de la pile.

Le type de pile est indiqué sur le dos du boîtier. L'estimation de la durée de service de la pile est basée sur certaines hypothèses quant à l'usage ; la durée réelle peut varier selon l'utilisation de la montre.

NE PAS JETER LA PILE AU FEU. NE PAS RECHARGER LA PILE. GARDER LES PILES HORS DE LA PORTÉE DES ENFANTS.

TIMEX KIDS LOSS PROTECTION PLAN™ (US, UK, CANADA)

TIMEX comprend que les enfants perdent souvent leurs choses, même leurs petits trésors. Voilà pourquoi la nouvelle montre est assurée par le Régime de protection contre les pertes des montres pour enfants. Si la nouvelle montre est perdue, TIMEX la remplacera par le même modèle (ou un modèle semblable si le vôtre n'est plus disponible) au prix indiqué ci-dessous. Cette couverture sera en vigueur pendant une période d'un an à compter de la date d'achat et se fonde uniquement sur votre bonne foi. Il suffit de faire parvenir (1) un chèque ou mandat au montant du prix de remplacement indiqué ci-dessous, libellé à l'ordre de TIMEX CORPORATION (pour les résidents de AR, CA, CT, FL, IL, MA, MN, NY, VA et WA, prière d'inclure les taxes sur vente applicables), (2) la preuve d'achat et (3) le numéro de cinq chiffres du modèle ou une description complète de la montre à :

TIMEX CORPORATION
P.O. BOX 1676
Little Rock, AR 72203
À l'attention de : Ann Rice

Prix de remplacement: 10 \$ pour les montres pour enfants Timex.

Timex comprend que les enfants perdent souvent leurs choses, même leurs petits trésors. Voilà pourquoi la nouvelle montre est assurée par le Régime de protection contre les pertes des montres pour enfants. Si la nouvelle montre est perdue, TIMEX la remplacera par le même modèle (ou un modèle semblable si le vôtre n'est plus disponible) au prix indiqué ci-dessous. Cette couverture sera en vigueur pendant une période d'un an à compter de la date d'achat et se fonde uniquement sur votre bonne foi. Il suffit de faire parvenir (1) un chèque ou mandat au montant du prix de remplacement indiqué ci-dessous, libellé à l'ordre de TIMEX CANADA INC. (prière d'inclure la TPS de 7 %, les taxes provinciales applicables et la somme de 3 \$ pour les frais d'expédition et de manutention), (2) la preuve d'achat et (3) le numéro de cinq chiffres du modèle ou une description complète de la montre à :

TIMEX CANADA INC.
RÉGIME DE PROTECTION CONTRE LES PERTES
DES MONTRES POUR ENFANTS
445, Hood Road
Markham (Ontario)
L3R 8H1

Prix de remplacement : 10 \$ pour les montres pour enfants Timex.

GARANTIE INTERNATIONALE TIMEX

(É.-U. – GARANTIE LIMITÉE – VEUILLEZ CONSULTER LA COUVERTURE DU LIVRET D'INSTRUCTIONS POUR LES MODALITÉS DE L'OFFRE DE GARANTIE PROLONGÉE)

Votre montre TIMEX est garantie contre les défauts de fabrication pour une période d'UN AN, à compter de la date d'achat. Timex ainsi que ses affiliés honoreront cette garantie internationale.

Timex se réserve le droit de réparer votre montre en y installant des composants neufs ou révisés, ou bien de la remplacer avec un modèle identique ou similaire. **IMPORTANT : CETTE GARANTIE NE COUVRE PAS VOTRE MONTRE :**

- 1) après l'expiration de la période de garantie,
- 2) si elle n'a pas été achetée chez un revendeur Timex agréé,
- 3) si la réparation n'a pas été faite par Timex,
- 4) s'il s'agit d'un accident, falsification ou abus,
- 5) s'il s'agit du verre, du bracelet, du boîtier ou des piles; Timex peut effectuer les réparations mais celles-ci seront payantes.

CETTE GARANTIE AINSI QUE LES RECOURS INDIQUÉS DANS LES PRÉSENTES SONT EXCLUSIFS ET REMPLACENT TOUTE AUTRE GARANTIE, IMPLICITE OU EXPLICITE, Y COMPRIS MAIS NON EXCLUSIVEMENT TOUTE GARANTIE IMPLICITE DE COMMERCIALISATION OU D'APTITUDE À UN USAGE PARTICULIER. TIMEX N'EST RESPONSABLE D'AUCUN DOMMAGE PARTICULIER, ACCESSOIRE OU INDIRECT. Certains pays et juridictions interdisent les limitations des garanties implicites et les exclusions ou restrictions sur les dommages ; les présentes restrictions peuvent donc ne pas vous être applicables. Cette garantie vous confère des droits légaux précis. Il se peut que vous bénéficiiez d'autres droits, lesquels varieraient selon le pays et la juridiction.

Pour obtenir le service garanti, retourner la montre à Timex, une de ses filiales ou le détaillant Timex qui vous a vendu la montre. Inclure le Coupon de réparation original rempli ou, pour les É.-U. ou le Canada seulement, ce même coupon rempli ou une feuille comprenant votre nom, adresse, numéro de téléphone ainsi que la date et le lieu de l'achat. Afin de couvrir les frais de retour de la montre (ce ne sont pas des frais de réparation), prière d'inclure un chèque ou un mandat-poste de 7,00 \$US (É.-U.), de 6,00 \$ (Canada) ou de 2,50 £ (Royaume-Uni). Pour les autres pays, Timex vous demandera de couvrir les frais de poste et de manutention. NE JAMAIS INCLURE DANS VOTRE ENVOI UN BRACELET SPÉCIAL OU TOUT ARTICLE AYANT UNE VALEUR SENTIMENTALE.

Pour les Etats-Unis, vous pouvez appeler le 1 800 448 4639 pour plus de renseignements. Pour le Canada, appelez le 1 800 263 0981. Pour le Brésil, le 0800 168787. Pour le Mexique, le 01 800 01 060 00. Pour l'Amérique Centrale, les Caraïbes, les Bermudes et les Bahamas, appelez le 501 370 5775 (É.-U.). Pour l'Asie, appelez le 852 2815 0091. Pour le Royaume-Uni, appelez le 44 208 687 9620. Pour le Portugal, appelez le 351 212 946 017. Pour la France, appelez le 33 3 81 63 42 00. Pour l'Allemagne, appelez le 43 662 88 92130. Pour le Moyen-Orient et l'Afrique, appelez le 971 4 310850. Pour les autres régions, veuillez contacter votre revendeur ou le distributeur Timex local pour toute information concernant la garantie. Aux Etats-Unis, au Canada et dans d'autres pays, vous pouvez disposer d'un emballage pré-payé, pré-adressé.